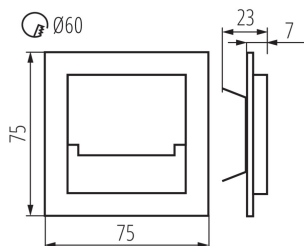



### Schodiskové LED svietidlo



SABIK je moderný dizajn spojený s atraktívnym svetelným efektom. Je to skvelý nápad pre osvetlenie schodísk a chodieb. Unikátna konštrukcia svietidla zaručuje rovnomerné rozptýlenie svetla. Verzia AC je vybavená transformátorom na 230V AC, ktorý vlezie do montážnej krabice, a verzia PIR je vybavená čidlom pohybu.

#### VŠEOBECNÉ ÚDAJE:

**na zabudovanie do steny:** áno

**Farba:** nehrdzavejúca oceľ

**Miesto montáže:** na zabudovanie do steny

**Miesto používania:** vo vnútri

**Minimálna vzdialenosť od osvetľovaného objektu:** 0,1m

**Možnosť spolupráce so stmievačom:** nie

**Vymeniteľný zdroj svetla:** nie

**Dĺžka [mm]:** 75

**Šírka [mm]:** 23

**Výška [mm]:** 75

**Dĺžka vodiča [m]:** 0.18

**Požadovaný priemer montážnej krabice [Ømm]:** 60

**Rozmery montážneho otvoru [mm]:** 60

**Integrovaný LED zdroj svetla:** áno

#### TECHNICKÉ PARAMETRE:

**Menovité napätie [V]:** 12 DC

**Maximálny výkon [W]:** 0.8

**Trieda ochrany proti zásahu el. prúdom:** III

**Typ diódy:** LED SMD

**Svetelný tok [lm]:** 15

**Farba svetla:** studená biela

**Teplota farby [K]:** 6500

**Homogénnosť farieb [SDCM]:** ≤6

**Koeficient podania farieb Ra:** ≥80

**Životnosť [h]:** 50000

**Počet cyklov zap./vyp.:** ≥20000

**Svetelná účinnosť lampy [lm/W]:** 19

**Rozpätie teploty prostredia, na ktorú môže byť výrobok vystavený [°C]:** 5÷25

**Materiál korpusu:** brúsená nehrdzavejúca oceľ, plast

**Typ pripojenia:** voľné konce káblov

**Súčasťou svietidla sú integrované lampy LED s**

**energetickými triedami:** A++,A+,A

**Doba nahrievania lampy [s]:** ≤1

**Doba zapnutia lampy [s]:** ≤0,5

**Stupeň IP:** 20

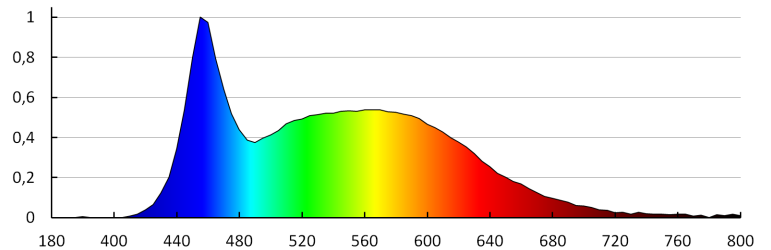
## 23111 SABIK MINI LED CW

Schodiskové LED svietidlo



### DODATOČNÉ INFORMÁCIE:

- vhodné pre montáž na normálne horľavé povrchy



KANLUX S.A. (kat 23111) SABIK MINI LED CW / LDC (Polar)

Luminaire: KANLUX S.A. (kat 23111) SABIK MINI LED CW  
Lamps: 1 x SABIK MINI LED CW

